

TEB BAROKART TL YÜKLEME



İÇİNDEKİLER

ATM KANALI İLE BAROKART'A TL YÜKLEME İŞLEMİ (KARTLI).....	2
ATM KANALI İLE BAROKART'A TL YÜKLEME İŞLEMİ (KARTSIZ).....	10

ATM KANALI İLE BAROKART'A TL YÜKLEME İŞLEMİ (KARTLI)

1-) Teb kartınızın şifresi girdikten sonra **"Diğer İşlemler"** sekmesine girilir.



2-) **"BaroKart Para Yatırma"** sekmesine girilir.



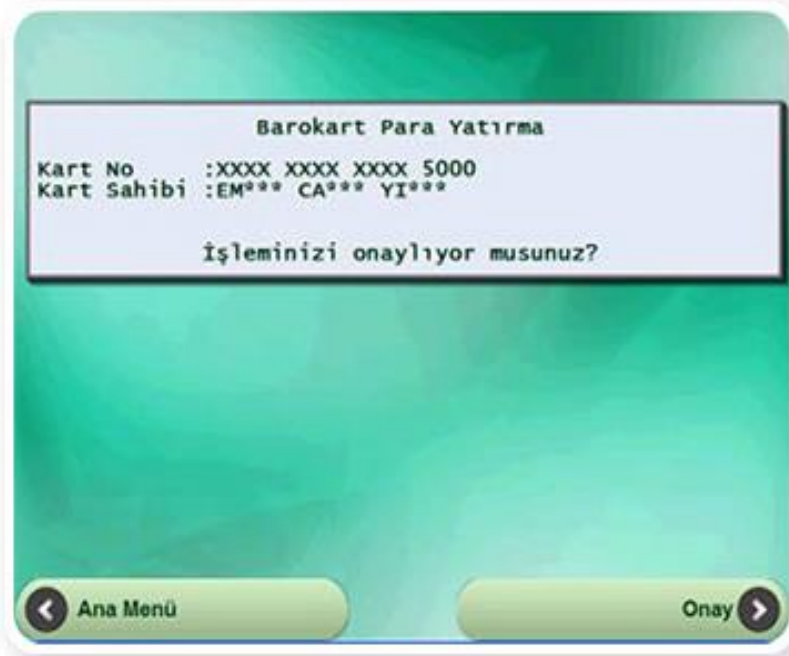
3-) "Nakit Ödeme" veya "Hesaptan Ödeme" seçenekleri ile **BaroKart**'ınıza TL yükleyebilirsiniz.



4-) "Hesaptan Ödeme" seçeneği ile **2276** başlayan 16 haneli **BaroKart** numaranızı arasında boşluk bırakmadan yazmanız gerekmektedir.



5-) Bilgileriniz Doğru ise **"Onay"** sekmesine basılır ve en kısa sürede kartınıza TL yüklenmiş olur.



5- a - Birden fazla hesap var ise yükleme yapılacak hesap seçilir.



5 – b - Yükleme yapılacak tutarı giriniz.



TEB

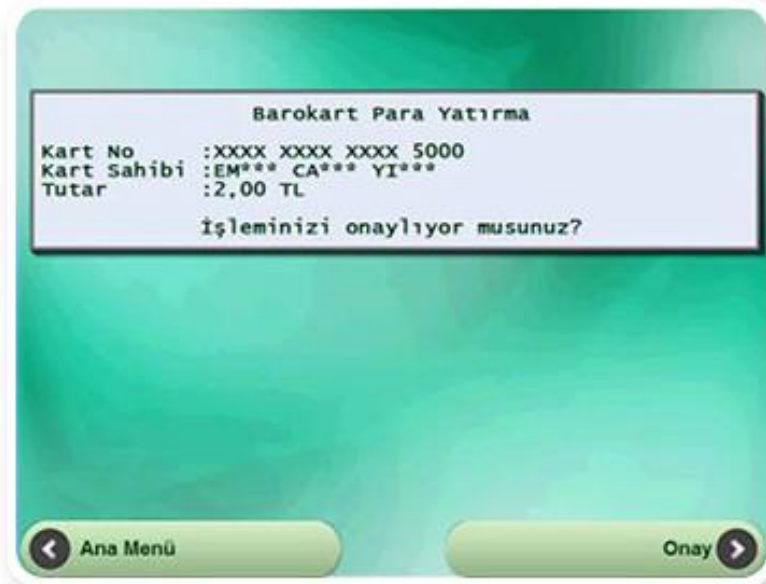
İşlem tutarını giriniz.

0 TL

Tutar Doğru

Tutar Hatalı

5 – c - Bilgileriniz doğru ise "Onay" sekmesine basılır ve en kısa sürede kartınıza TL yüklenmiş olur.



Barokart Para Yatırma

Kart No :XXXX XXXX XXXX 5000
Kart Sahibi :EM*** CA*** YI***
Tutar :2,00 TL

İşleminizi onaylıyor musunuz?

Ana Menü

Onay

5 – d - Dilerseniz işleminiz ile ilgili döküm alabilirsiniz.



6-) Hesap KMH tanımlı ise



6- a - Dilerseniz ilgili işlem dekontu alabilirsiniz.

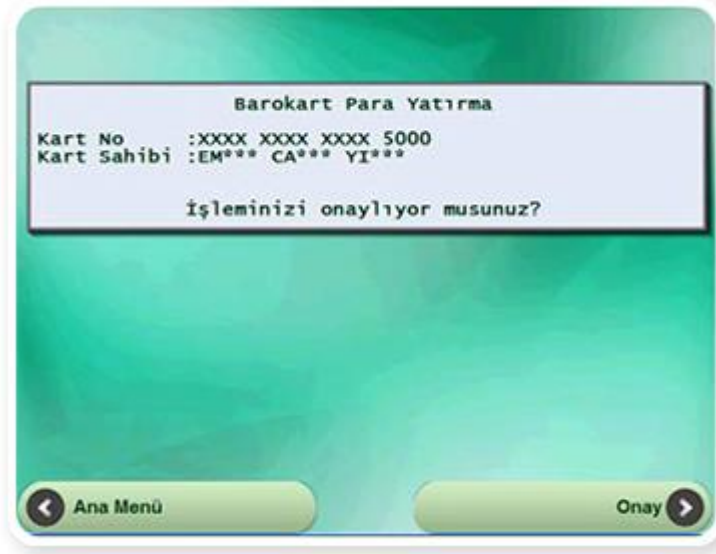


NAKİT ÖDEME

1-) 2276 ile başlayan 16 haneli **BaroKart** numaranızı arasında boşluk bırakmadan yazmanız gerekmektedir.



2-) Bilgileriniz doğru ise "Onay" sekmesine basılır.



3-) Ekranda gösterilen şekilde para, para haznesine yerleştirilir.



4-) Yatırdığınız miktar ekranda gözükecektir. Dilerseniz para eklemesi yapabilirsiniz.

Lütfen yatırdığınız para miktarını kontrol ediniz.

BANKNOT	ADET	TUTAR
5 TL	1	5,00 TL
TOPLAM TUTAR:		5,00 TL

Para Ekleme

İptal

Onay

5-) Bilgiler doğru ise "Onay" butonuna basılır.

Barokart Para Yatırma

Kart No :XXXX XXXX XXXX 5000
Kart Sahibi :EM*** CA*** YI***
Tutar :5,00 TL

İşleminizi onaylıyor musunuz?

Ana Menü

Onay

6-) Dilerseniz ilgili işlem dekontu alabilirsiniz.



ATM KANALI İLE BAROKART'A TL YÜKLEME İŞLEMİ (KARTSIZ)

1-) **BaroKart** Para Yatırma sekmesine giriş yapınız.



2-) 2276 ile başlayan 16 haneli **BaroKart** numaranızı arasında boşluk bırakmadan yazmanız gerekmektedir.



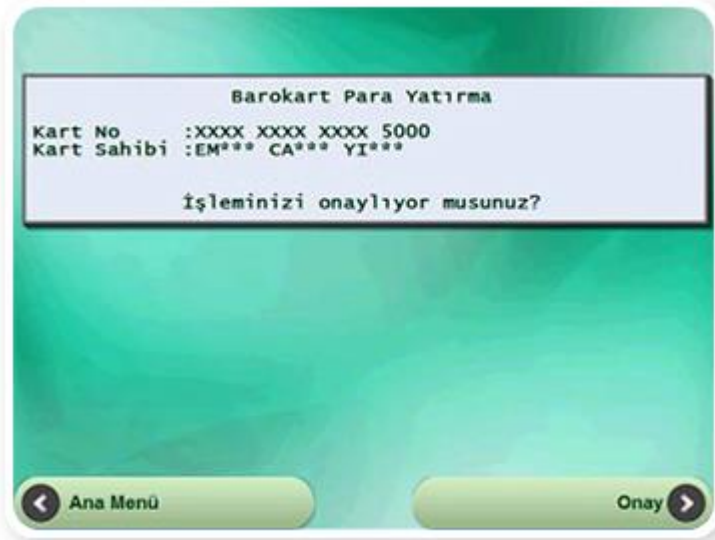
TEB

Lütfen ödeme yapmak istediğiniz kart numarasını 16 hane olarak giriniz.

Devam

Düzeltilme

3-) Bilgilerinizin doğruluğunu kontrol ettikten sonra "**Onay**" butonuna tıklanır.



Barokart Para Yatırma

Kart No :XXXX XXXX XXXX 5000

Kart Sahibi :EM*** CA*** YI***

İşleminizi onaylıyor musunuz?

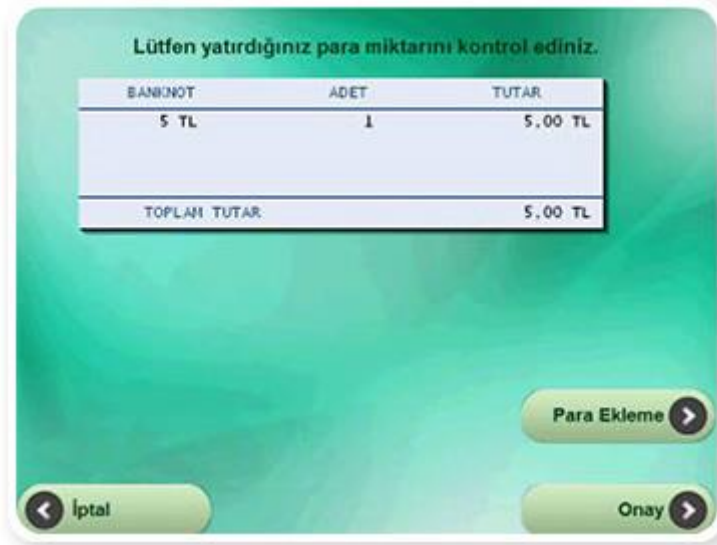
Ana Menü

Onay

4-) Ekranda gösterilen şekilde para, para haznesine yerleştirilir.



5-) Yatırdığınız miktar ekranda gözükecektir. Dilerseniz para eklemesi yapabilirsiniz.



6-) Dilerseniz ilgili işlem dekontu alabilirsiniz.

